

# PANDUAN PENGISIAN KUESIONER

## PADA APLIKASI MONITORING EVALUASI TRANSFORMASI UPK PNPM MPd

Pengisian Kuesioner pada Aplikasi Monitoring Evaluasi Transformasi UPK PNPM MPd **bisa ada 2 cara** yaitu :

1. Menggunakan Format Excell dan kemudian file format yang sudah diisi diupload ke Aplikasi Monitoring Evaluasi Transformasi UPK PNPM MPd.
2. Menginput langsung melalui Aplikasi Monitoring Evaluasi Transformasi UPK PNPM MPd.

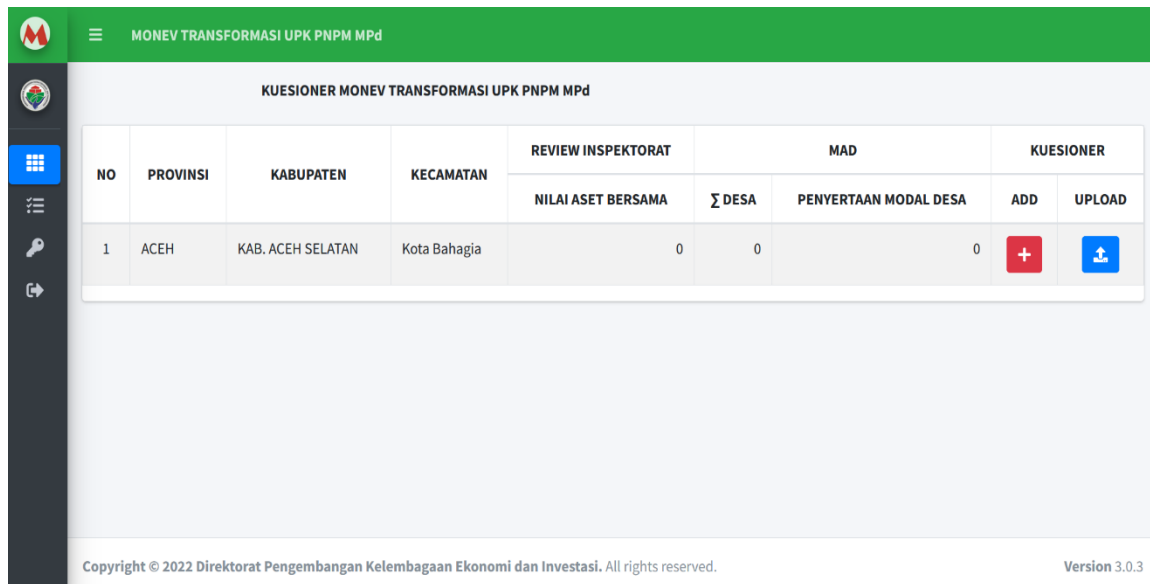
Berikut Langkah-langkah pengisian Kuesioner pada Aplikasi Monitoring Evaluasi Transformasi UPK PNPM MPd :

### 1. MENGGUNAKAN FORMAT EXCELL

- a. Login pada Aplikasi Monitoring Evaluasi Transformasi UPK PNPM MPd menggunakan username dan password yang sudah disediakan.



- b. Setelah berhasil masuk, silahkan pilih menu **KUESIONER**, maka akan muncul tampilan seperti dibawah :

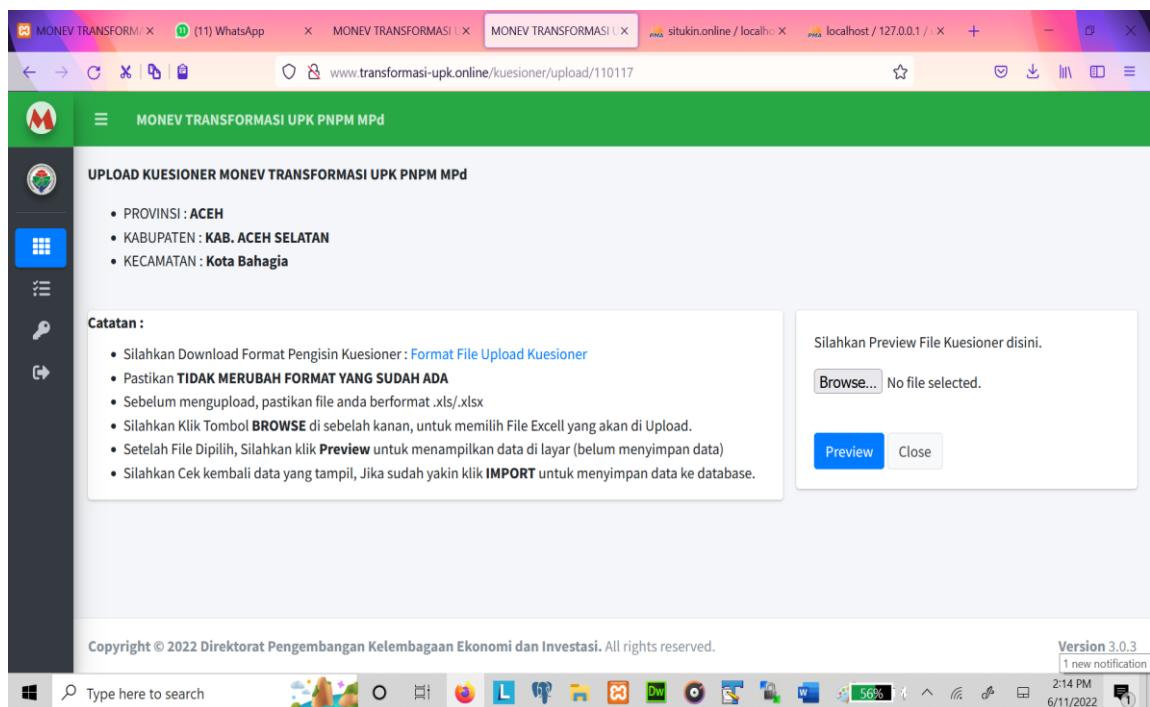


The screenshot shows the 'KUESIONER MONEV TRANSFORMASI UPK PNPMPd' interface. It features a table with columns for 'NO', 'PROVINSI', 'KABUPATEN', 'KECAMATAN', 'REVIEW INSPEKTORAT', 'MAD', and 'KUESIONER'. The 'REVIEW INSPEKTORAT' column is further divided into 'NILAI ASET BERSAMA' and 'Σ DESA'. The 'MAD' column is divided into 'PENYERTAAN MODAL DESA'. The 'KUESIONER' column contains 'ADD' and 'UPLOAD' buttons. A single data row is visible for ACEH, KAB. ACEH SELATAN, Kota Bahagia, with values 0 for both asset and village sums, and 0 for modal participation. The 'ADD' button is red with a plus sign, and the 'UPLOAD' button is blue with an upload icon.

NO	PROVINSI	KABUPATEN	KECAMATAN	REVIEW INSPEKTORAT		MAD	KUESIONER	
				NILAI ASET BERSAMA	Σ DESA	PENYERTAAN MODAL DESA	ADD	UPLOAD
1	ACEH	KAB. ACEH SELATAN	Kota Bahagia	0	0	0		

Copyright © 2022 Direktorat Pengembangan Kelembagaan Ekonomi dan Investasi. All rights reserved. Version 3.0.3

- c. Untuk menggunakan menu upload File Excell klik tombol **UPLOAD** yang berwarna **BIRU**, sehingga muncul tampilan seperti dibawah :




The screenshot shows the 'UPLOAD KUESIONER MONEV TRANSFORMASI UPK PNPMPd' interface. It displays the selected location: 'PROVINSI : ACEH', 'KABUPATEN : KAB. ACEH SELATAN', and 'KECAMATAN : Kota Bahagia'. A 'Catatan' (Note) section provides instructions: download the 'Format File Upload Kuesioner', ensure the file is in .xls/.xlsx format, use the 'BROWSE' button to select the file, click 'Preview' to view data, and click 'IMPORT' to save. A 'Silahkan Preview File Kuesioner disini.' (Please preview the survey file here) section contains a 'Browse...' button (no file selected) and 'Preview' and 'Close' buttons. The interface includes a sidebar with navigation icons and a footer with copyright information and version details.

Copyright © 2022 Direktorat Pengembangan Kelembagaan Ekonomi dan Investasi. All rights reserved. Version 3.0.3

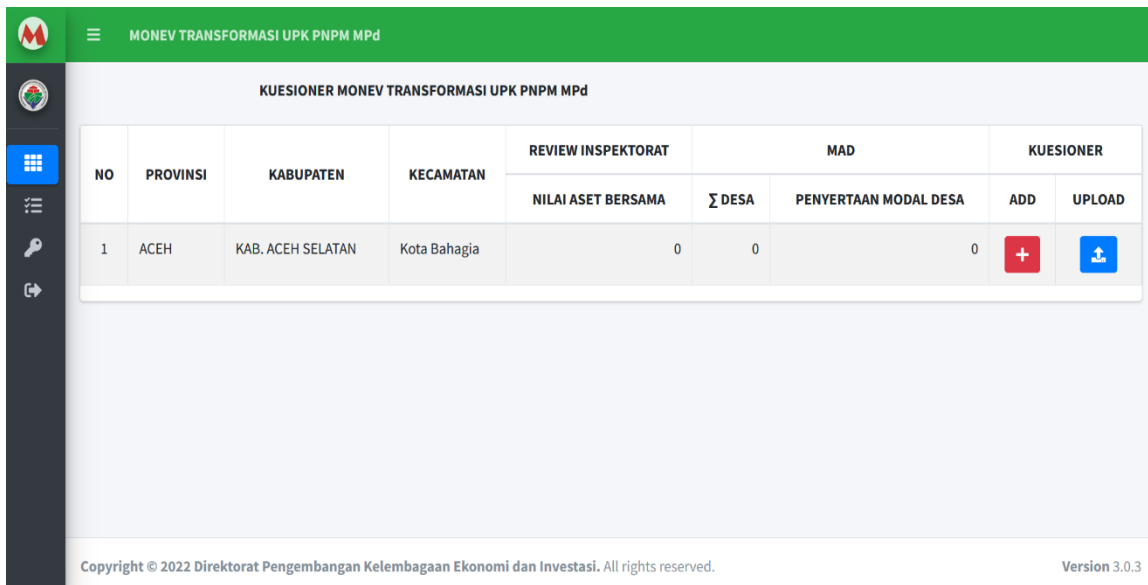
- d. Ikuti Langkah-langkah yang ada, pertama download **Format File Upload Kuesioner**, kemudian isi data pada file excel tersebut, **Tidak boleh merubah format yang sudah disediakan**. Setelah semua data terisi, masuk Kembali ke Aplikasi Monitoring Evaluasi Transformasi UPK PNPM MPd untuk mengupload File Excell tersebut.
- e. Langkah-langkah mengupload :
- Pertama Klik Tombol **BROWSE**.
  - Pilih File Format yang sudah diisi sebelumnya.
  - Klik **Preview** untuk menampilkan data. Preview ini hanya menampilkan data dan belum menyimpan data.
  - Cek Kembali data yang ada di tampilan apakah sudah sesuai dengan file excel
  - Jika sudah sesuai Klik **IMPORT**, maka data akan tersimpan ke dalam database.

## 2. MENGISI LANGSUNG PADA APLIKASI



- a. Login pada Aplikasi Monitoring Evaluasi Transformasi UPK PNPM MPd menggunakan username dan password yang sudah disediakan.



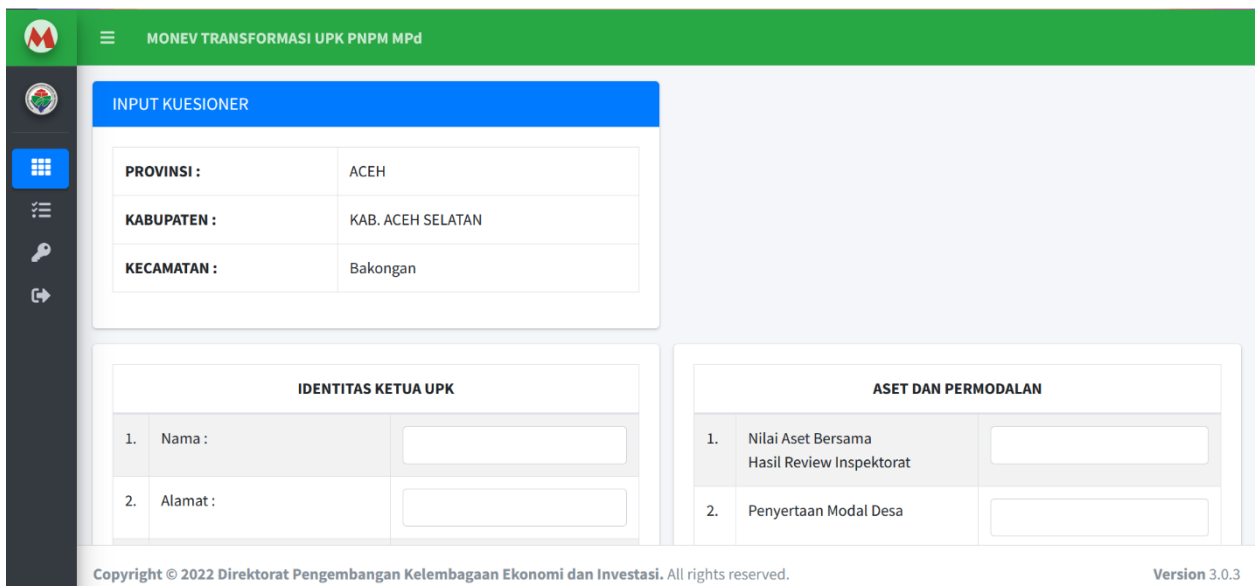
- b. Setelah berhasil masuk, silahkan pilih menu **KUESIONER**, maka akan muncul tampilan seperti dibawah :



The screenshot shows the main interface of the 'MONEV TRANSFORMASI UPK PNPM MPd' application. At the top, there is a green header with the application name. Below it, a table titled 'KUESIONER MONEV TRANSFORMASI UPK PNPM MPd' displays a list of questionnaires. The table has columns for 'NO', 'PROVINSI', 'KABUPATEN', 'KECAMATAN', 'REVIEW INSPEKTORAT', 'MAD', and 'KUESIONER'. The 'REVIEW INSPEKTORAT' column is further divided into 'NILAI ASET BERSAMA' and 'Σ DESA'. The 'MAD' column is divided into 'PENYERTAAN MODAL DESA'. The 'KUESIONER' column contains 'ADD' and 'UPLOAD' buttons. A single row is visible with the following data: NO: 1, PROVINSI: ACEH, KABUPATEN: KAB. ACEH SELATAN, KECAMATAN: Kota Bahagia, NILAI ASET BERSAMA: 0, Σ DESA: 0, PENYERTAAN MODAL DESA: 0. The 'ADD' button is red with a white plus sign, and the 'UPLOAD' button is blue with a white upload icon. At the bottom of the screen, there is a footer with the copyright notice 'Copyright © 2022 Direktorat Pengembangan Kelembagaan Ekonomi dan Investasi. All rights reserved.' and the version number 'Version 3.0.3'.

NO	PROVINSI	KABUPATEN	KECAMATAN	REVIEW INSPEKTORAT		MAD	KUESIONER	
				NILAI ASET BERSAMA	Σ DESA	PENYERTAAN MODAL DESA	ADD	UPLOAD
1	ACEH	KAB. ACEH SELATAN	Kota Bahagia	0	0	0		

- c. Untuk mengisi langsung form kuesioner pada aplikasi silahkan klik tombol **PLUS** yang berwarna **MERAH**, sehingga muncul tampilan seperti dibawah :



The screenshot shows the 'INPUT KUESIONER' form in the application. The form is divided into several sections. At the top, there is a blue header with the text 'INPUT KUESIONER'. Below this, there are three rows of input fields for 'PROVINSI', 'KABUPATEN', and 'KECAMATAN'. The 'PROVINSI' field contains 'ACEH', 'KABUPATEN' contains 'KAB. ACEH SELATAN', and 'KECAMATAN' contains 'Bakongan'. Below these fields, there are two main sections: 'IDENTITAS KETUA UPK' and 'ASET DAN PERMODALAN'. The 'IDENTITAS KETUA UPK' section has two rows of input fields: '1. Nama :' and '2. Alamat :'. The 'ASET DAN PERMODALAN' section has two rows of input fields: '1. Nilai Aset Bersama Hasil Review Inspektorat' and '2. Penyertaan Modal Desa'. At the bottom of the screen, there is a footer with the copyright notice 'Copyright © 2022 Direktorat Pengembangan Kelembagaan Ekonomi dan Investasi. All rights reserved.' and the version number 'Version 3.0.3'.

- d. Silahkan langsung di jawab pertanyaan yang ada pada tampilan aplikasi. Jika sudah selesai dan yakin silahkan klik tombol **SIMPAN**